

PİYASA YORUMU

ARAŞTIRMA

 **HALKYATIRIM**

halkyatirim.com.tr | 444 42 55

Küresel piyasalarda büyük ölçekli faiz artırımlarının yerini daha ılımlı adımlara bırakabileceğine dair beklentilerin güç kazanmasıyla endekslerde pozitif kapanışlar gerçekleşti

Dün piyasalarda neler oldu?

Dün küresel piyasalarda pozitif bir seyir görüldü. Avrupa tarafında yüksek artış oranlarıyla pozitif kapanışlar takip edildi. Euro Stoxx 50 endeksi %4,26 yükselirken İngiltere FTSE 100 seansı %2,57 yükselişle bitirdi. Alman DAX endeksi %4,24 primle 12670 puandan günü kapattı.

ABD'de ise tahvil faizleri ve dolar endeksindeki düşüş eğilimi piyasalardaki yukarı yönlü hareketi desteklerken, ABD'nin 10 yıllık tahvil faizi %3,63 seviyesine geriledi.

ABD'de beklenenden zayıf gelen ekonomik verilerin Fed'in "şahin" tonunu yumuşatacağı beklentileri de piyasalardaki pozitif seyrinde etkili oldu. Açıklanan verilere göre, ülkede fabrika siparişleri Ağustos'ta bir önceki aya kıyasla değişim göstermeyerek 548,4 milyar dolar seviyesinde gerçekleşti. Piyasa beklentilerinin aksine yatay seyreden fabrika siparişlerinin bu dönemde %0,2 artması öngörülüyordu. Fabrika siparişleri, Temmuz'da ise %1'lik azalış göstermişti. JOLTS Açık İş Sayısı Ağustos'ta 10 milyon 53 bine gerileyerek piyasa beklentilerinin üzerinde düşüş gösterdi ve Haziran 2021'den bu yana en düşük seviyeye indi. Açık iş sayısında beklentilerin üzerindeki düşüş iş gücü piyasasının soğumaya başladığına dair bir işaret olarak yorumlandı.

ABD kapanışında Dow Jones endeksi 800 puanın üzerinde değer kazandı ve %2,80 artışla 30.316,32 puana yükseldi. S&P 500 endeksi %3,06 artarak 3.790,93 puana ve Nasdaq endeksi %3,34 kazançla 11.176,41 puana çıktı.

Elon Musk'ın Twitter teklifini revize ettiğine dair haberler Twitter hisselerinin hızlı yükselmesine neden olurken, beraberinde Tesla hisselerini de yukarı çekerek piyasada olumlu etki yarattı. Tesla ve SpaceX CEO'su Elon Musk, sosyal medya platformu Twitter'ı satın alma anlaşmasından çekilme kararını değiştirerek, Twitter'a yeniden satın alma teklifinde bulundu. Hisse başına 54.20 dolardan satın almayı teklif eden Musk, 44 milyar dolar büyüklüğündeki anlaşmayı devam ettireceğine dair haberin ardından Twitter'ın hisseleri, kısa süreli olarak işleme durdurulmasının ardından %18'e kadar değer kazandı. Daha önce Twitter'da %9,2'lik hisse satın alan Elon Musk, 14 Nisan'da ABD Menkul Kıymetler ve Borsa Komisyonu'na (SEC) yaptığı bildirimde, Twitter'ın tamamı için hisse başına 54,2 dolarlık teklifte bulunmuş ve anlaşma sağlanmıştı. Musk, 13 Mayıs tarihinde ise Twitter'ı yaklaşık 44 milyar dolara satın alma anlaşmasının geçici olarak askıya alındığını duyurmuştu. Bunun ardından konu mahkemeye taşınmıştı. Konuyla ilgili ilk davanın 17 Ekim'de gerçekleştirilmesi bekleniyordu.

Dün ABD 10 yıllık tahvil faizi yatay %3,63 seviyelerinde günü tamamladı. Dolar endeksi ise dün de gerileyerek 110,2 seviyesinde kapandı. DXY bu sabah 110,4 seviyesinde. EURUSD paritesi, dolar endeksindeki geri çekilmeye paralel olarak yükselişini sürdürüyor. Parite bu sabah 0,9961 seviyesinde. Dün 20 bin USD'nin üzerine yükselen Bitcoin, bugün de 20 bin USD'nin hemen üzerinde bulunuyor.

Bugünkü OPEC+ toplantısı öncesinde yükseliş eğilimi görülen petrolde dün ABD Enerji Bakanlığı'nın yaptığı 10 milyon varilin piyasaya sürüleceği açıklaması, petrol fiyatlarında bir miktar düşüş görülmesini sağladı. Brent petrol bu sabah 91,5 USD seviyesinde.

Bugün ne bekliyoruz?

Çin piyasalarının kapalı olmaya devam ettiği bu sabah Asya piyasalarında genel olarak pozitif bir seyir görüyoruz. ABD vadeli lerinde ise bu sabah hafif negatif bir görünüm var. VIX endeksi 29,1 seviyesinde.

Yurt dışında bugün OPEC+ üyesi ülkelerin petrol ve enerji bakanları toplantısı gerçekleştirilecek. Daha önce yansıyan haberler toplantıda 1 milyon varillik üretim kesintisi olacağı yönündeyken, son gelen haberler bu kesintinin 2 milyon varile çıkabileceğine işaret etti.

Bugün makro verilerde, Almanya'dan gelecek dış ticaret rakamları takip edilecek. Almanya'nın en son hem ihracatında hem de ithalatında düşüş yaşanmıştı. ABD'de hesaplama yöntemi değiştirilen ve yeni yöntemle ilk verileri geçen ay alınan ADP özel sektör istihdamı açıklanacak. ABD tarım dışı istihdam verisinin öncü göstergesi olarak görülen ADP istihdamı en son 132 bin olarak gerçekleşmişti.

Gelecek gündemde neler var?

Bu hafta Çin piyasaları milli tatil nedeniyle haftanın tamamında kapalı olacak. Yurtdışı piyasalarda Perşembe günü Almanya'da fabrika siparişleri verisi açıklanacak. Cuma günü haftanın da en önemli gelişmesi olan tarımdışı istihdam verisi açıklanacak. ABD'de tarım dışı istihdam Ağustos'ta beklentilerin hafif üzerinde 315 bin kişi artmış, işsizlik oranı %3,5'ten %3,7'ye yükselmişti. Bu ay için beklenti tarımdışı istihdamda 250 bin kişilik artış olması, işsizlik oranının ise %3,7'de sabit kalması yönünde oluyor.

5.10.2022

ABD Piyasaları

Değişimler	Kapanış	Günlük değ.	Haftalık değ.	Aylık değ.	Yıllık değ.
Dow Jones	30,316.3	▲ 2.80%	▲ 3.73%	▼ -5.71%	▼ -17.62%
Nasdaq	11,176.4	▲ 3.34%	▲ 4.09%	▼ -7.73%	▼ -28.46%
S&P 500 Vadeli*	3,786.3	▼ -0.45%	▲ 3.61%	▼ -6.91%	▼ -20.86%

Avrupa Piyasaları

Değişimler	Kapanış	Günlük değ.	Haftalık değ.	Aylık değ.	Yıllık değ.
Dax	12,670.5	▲ 3.78%	▲ 5.80%	▼ -3.19%	▼ -21.56%
FTSE 100	7,086.5	▲ 2.57%	▲ 2.98%	▼ -3.60%	▼ -5.58%
MSCI Europe	1,536.1	▲ 4.58%	▲ 7.17%	▼ -4.76%	▼ -27.21%

Asya Piyasaları ve Asya GOÜ Piyasaları

Değişimler	Kapanış	Günlük değ.	Haftalık değ.	Aylık değ.	Yıllık değ.
Hong Kong*	17,995.6	▲ 5.36%	▲ 4.83%	▼ -7.06%	▼ -22.73%
S&P BSE Sensex - Hindistan	58,065.5	▲ 2.25%	▲ 2.93%	▼ -2.89%	▼ -2.99%
IDX Composite - Endonezya	7,122.5	▲ 0.71%	▲ 1.23%	▼ -1.66%	▲ 6.38%
TAIEX - Tayvan	13,842.9	▲ 1.96%	▲ 2.28%	▼ -5.08%	▼ -25.28%
MSCI GOU Asya	469.2	▲ 1.87%	▲ 1.02%	▼ -9.78%	▼ -29.70%

Diğer Gelişmekte Olan Ülke Piyasaları

Değişimler	Kapanış	Günlük değ.	Haftalık değ.	Aylık değ.	Yıllık değ.
BIST 100 - Türkiye	3,458.0	▲ 1.94%	▲ 9.89%	▼ -1.80%	▲ 76.11%
MOEX - Rusya	2,046.4	▲ 0.22%	▲ 4.74%	▼ -15.65%	▼ -47.17%
WIG - Polonya	48,070.0	▲ 3.79%	▲ 4.81%	▼ -5.20%	▼ -31.79%
Prag SE - Prag	1,177.4	▲ 5.07%	▲ 5.65%	▼ -1.83%	▼ -18.07%
S&P/BMV IPC - Meksika	46,046.6	▲ 1.36%	▲ 2.09%	▼ -2.12%	▼ -13.15%
Merval - Arjantin	144,926.7	▼ -0.09%	▲ 5.02%	▲ 0.20%	▲ 69.93%
Tel Aviv 35 - İsrail	1,837.9	▼ -2.05%	▲ 0.04%	▼ -7.52%	▼ -8.22%
Tedavul All - Suudi Arabistan	11,780.4	▲ 1.05%	▲ 5.46%	▼ -0.46%	▲ 3.73%
FTSE/JSE All - Endonezya	66,312.8	▲ 3.25%	▲ 4.82%	▼ -3.49%	▼ -11.64%
DFM General - Birleşik Arap Emirlikleri	3,379.4	▲ 1.80%	▲ 1.89%	▲ 0.55%	▲ 5.07%

*Haftalık değişim, önceki haftanın son işlem günü; aylık değişim, önceki ayın son işlem günü; yıllık değişim ise yılın son işlem gününe göre değişimi ifade eder.



Endekste küresel risk iştahındaki artışın da etkisiyle yükseliş ivmesi bugün de devam edebilir ve endeks güne alıcılı başlangıç yapabilir

Dün piyasalarda neler oldu?

Dün BIST 100 endeksi güne %1,28 yükselişle 3.435,59 puandan başlangıç yaptı. Dün yurt dışı piyasalarda da yüksek seyreden risk iştahına paralel gün içinde BIST-100 endeksinde yukarı yönlü hareket etme eğilimi devam etti. 3400 puan direncini rahat bir şekilde aşan endeks gün içinde en düşük 3.400, en yüksek 3.480 puanı gördü. Endeks günü %1,94 artışla 3.458,03 puandan tamamlarken bankacılık endeksi yatay kapanış gerçekleştirdi. Ulaştırma endeksi %4,41 ve sınai endeks günü %2,54 yükselişle kapattı. Endekste toplam işlem hacmi 78,1 milyar TL oldu.

Bugün ne bekliyoruz?

Yurt içi piyasalara ilişkin olarak, endeksin küresel risk iştahındaki artışın da etkisiyle yükseliş ivmesini bugün de devam ettireceğini ve güne alıcılı başlangıç yapabileceğini tahmin ediyoruz.

Bugün yurt içinde açıklanacak önemli bir veri bulunmuyor. Saat 11:45'te Cumhurbaşkanımız Erdoğan'ın bugün yapacağı Ak Parti Grup toplantısı konuşmasında hak ve özgürlükler ile ilgili açıklamalarda bulunması bekleniyor.

Gelecek gündemde neler var?

7 Ekim Cuma günü Eylül ayı Hazine Nakit Dengesi verisini yayımlanacak. Hazine ve Maliye Bakanlığı verilerine göre, önceki ay Hazine'nin faiz dışı nakit fazlası 47 milyar 886 milyon lira olurken, nakit fazlası da 28 milyar 727 milyon lira olarak gerçekleşti. 8 aylık nakit dengesi toplam 8,5 milyar lira olurken faiz dışı denge 144 milyar lira olarak izlendi.

BIST Verileri			
Endeksler	BIST 100	BIST Banka	BIST Sınai
Kapanış	3,458.0	3,251.7	5,562.2
Günlük Değ.	▲ 1.94%	▼ -0.06%	▲ 2.54%
Haftalık Değ.	▲ 9.89%	▲ 10.14%	▲ 8.61%
Yıllık Değ.	▲ 86.15%	▲ 103.78%	▲ 63.40%
Hacim (milyar TL)	78.1	21.7	29.2
Günlük Değ.	▲ 25.31%	▲ 71.97%	▲ 20.12%
3 Aylık Ortalama Hacim (milyar TL)	56.8	15.2	22.2
Günlük Değ. - 3 Aylık Ort.	▲ 37.55%	▲ 42.50%	▲ 31.50%

*Haftalık değişim, önceki haftanın son işlem günü; yıllık değişim ise yılın son işlem gününe göre değişimi ifade eder.

Türkiye Kapanışının Ardından Piyasalar			
	Türkiye Kapanışı	Türkiye Açılışı Öncesi	Değişim
\$/TL	18.5721	18.5675	▼ -0.02%
€/Ş	0.9966	0.9972	▲ 0.06%
\$/₺	144.36	144.03	▼ -0.23%
Altın	1,723.0	1,719.8	▼ -0.19%
Nasdaq*	11,590.4	11,591.9	▲ 0.01%

*Türkiye Açılışı Öncesi için belirtilen rakamlar, bir önceki günün kapanış verileridir.

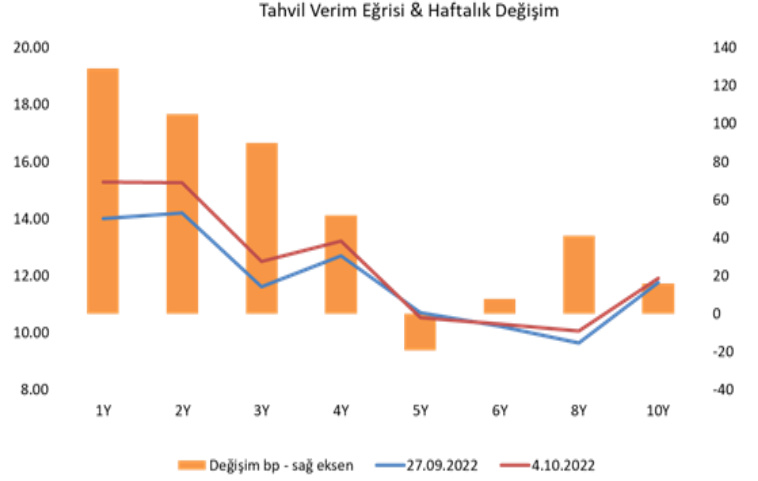
Türkiye - Ülke Risk Primleri (CDS)					
Değişimler	04/10/22	Günlük değ.	Haftalık değ.	Aylık değ.	Yıllık değ.
Türkiye 2 Yıllık	685.8	● -3.42%	● -4.47%	● -4.1%	● 81.5%
Türkiye 5 Yıllık	735.8	● -3.06%	● -3.97%	● -1.1%	● 69.5%
Türkiye 10 Yıllık	685.1	● -3.13%	● -4.26%	● -1.8%	● 45.4%

Tahvil ve Döviz Piyasasında Fiyatlamalar

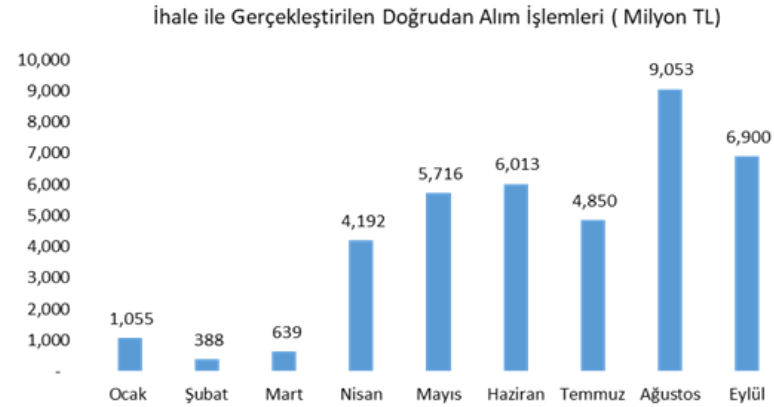
Küresel merkez bankalarının agresif para politikalarında yavaşlama beklentilerinin fiyatlandığı günde, ABD'de veriler tarafında fabrika ve dayanıklı mal siparişleri beklentilere paralel gelirken açık iş sayısı beklentilerden fazla azaldı. Bu kapsamda Dolar Endeksi 110,7 seviyesine gerilerken, Euro/Dolar paritesi %1,3 kazançla 0,9950 seviyesine yükseldi. Küresel tahvillerde benzer tema eşliğinde alıcılı seyir izlenirken, ABD 10 yıllık tahvil faizi 6 bp azalışla %3,58, Almanya 10 yıllık tahvil faizi 8 bp azalışla %1,84, İtalya 10 yıllık tahvil faizi 11 bp azalışla %4,13 ve İngiltere 10 yıllık tahvil faizi 15 bp azalışla %3,82 seviyesine geriledi. Hazine eurobondlarında alıcılı görünüm izlenirken, 2033 vadeli eurobond faizi 18 bp azalışla %10,57 seviyesine geriledi. Yurt içi TL tahvil piyasasında sınırlı satıcılı seyir izlenirken, BIST Kesin Alım Satım Pazarı işlem hacmi 3,5 milyar TL'ye geriledi. 2 yıl vadeli gösterge tahvil bileşik faizinde 14 bp artışla %15,35 ve 10 yıl vadeli gösterge tahvil bileşik faizi 11 bp azalışla %11,96 seviyesinden günü tamamladı.

TCMB 40 milyar TL'lik haftalık repo dönüşünü 35 milyar TL olarak yenilerken, APİ ile haftalık repo fonlama tutarı 255 milyar TL'ye geriledi. Kotasyon swap işlemlerinden 4,7 milyar TL ve Dolar/TL swap ihalesi ile 502 milyon TL aynı gün valörlü ilave fonlama sağladı.

TC Merkez Bankası Açık Piyasa İşlemleri kapsamında piyasada likidite sağlamak amacıyla DİBS geri alım ihalelerine devam ediyor. Bu kapsamda Eylül ayında 6,9 Milyar TL'lik tahvil geri alımı yapılırken, yılın ilk 9 ayında geri alım büyüklüğü 38,8 milyar TL'ye ulaştı.



Dönem	Haziran 22	Temmuz 22	Ağustos 22	Eylül 22	04.10.22
Dönem Sonu TLREF Endeksi	1571,43	1590,72	1609,14	1627,43	1628,54
Aylık Ortalama	14,34%	14,37%	13,56%	12,90%	12,43%
PPK Toplantı Tarihi	20.10.2022	Perşembe	Günlük TLREF Oranı		12,48%



Yurt İçi Haberler

TCMB tarafından yayımlanan verilere göre, **reel efektif döviz kuru endeksi**, geçen ay TÜFE bazında 52,8'den 54,51'e yükseldi. Bu dönemde Yİ-ÜFE bazında reel efektif Döviz kuru endeksi de 82,8'den 86,5'a yükseldi.

Uluslararası ürün fiyatları ve Dolar/TL kurunda yaşanan artışla **akaryakıt fiyatlarına** zam geldi. Bugün benzine 62 kuruş, motorine 1,10 TL zam yapıldı. İstanbul'un Avrupa Yakası'nda benzinin litresi 19,85 TL'ye, motorinin ise 24,22 TL'ye yükseldi.

Yurt Dışı Haberler

ABD Çalışma Bakanlığı Ağustos ayına ait **JOLTS Açık İş Sayısı** verilerini açıkladı. Buna göre, ülkedeki açık iş sayısı, Ağustos'ta bir önceki aya kıyasla 1,1 milyon azalarak 10,1 milyona düştü. Böylelikle, Ağustos ayında Nisan 2020'den bu yana en yüksek düşüş kaydedildi. Bu dönemde açık iş sayısının en çok azaldığı sektörler, sağlık hizmetleri ve sosyal destek, diğer hizmetler ve perakende ticaret oldu.

San Francisco Fed Başkanı Mary Daly enflasyonu %2'lik hedefe düşürmek için faiz artışlarının devam etmesi gerektiğini söyledi. Daly uzun vadeli beklentilere bakıldığında enflasyonun Amerikalılara tam anlamıyla nüfuz etmiş görünmediğini ancak enflasyonu düşürme hedefinde devam edeceklerini belirtti. CNN'e konuşan Daly resesyon endişelerine dair "İnsanların öngördüğü gibi ciddi resesyon koşulları oluşması için istihdam piyasasında da yavaşlama olması gerekiyor, bu yavaşlama için de çok fazla alan var." yorumunu yaptı. Daly işsizlik oranında yükseliş beklediğini ancak işsizliğin %6,5 değil, %4,5 bandında olacağını öngördü.

Fransa Merkez Bankası Başkanı ve Avrupa Merkez Bankası Yönetim Konseyi Üyesi Francois Villeroy de Galhau yüksek montanlı faiz artışlarının Ekim ve Aralık'ta da sürmesi gerektiğini, sonrasında daha 'ılımlı' artışlarının değerlendirilebileceğini belirtti. MB üyesi Villeroy çekirdek enflasyonu düşürmek için faiz artışlarının devam edeceğini ancak faiz artış hızının gelecek sene yavaşlayabileceğini söyledi.

Avrupa Merkez Bankası son toplantılarda agresif faiz artışına gitmiş ve Temmuz ile Eylül'de toplam 125 baz puanlık artırım yapmıştı. Villeroy mevduat faizinin yıl sonunda 'nötr seviye olarak değerlendirdiği yüzde 2'ye yakın seviyeye' yükseltilmesini desteklediğini belirtti.

Yeni Zelanda Merkez Bankası birbirini izleyen 5. toplantıda da yarım puanlık faiz artışı kararı alırken, faiz artışlarının devam edeceği sinyalini de verdi. Banka bu sabah beklentiler doğrultusunda, 50 baz puan artışla faizi %3,50 seviyesine çıkardı.

Şirket Haberleri

Migros (MGROS, Pozitif): Şirketin faaliyet gösterdiği lokasyonlarda elektrikli araçlara elektrik enerjisi temininin sağlandığı şarj ünitesi ve istasyonlarının kurulması, şarj ağı ve şarj istasyonlarının işletilmesi ve şarj hizmetinin sunulması amacıyla, yeni bir anonim şirket kurulmasına karar verildi. Söz konusu hizmetlerin verilebilmesi için alınması gereken yasal izinler için Enerji Piyasası Düzenleme Kurumu dahil gerekli başvurular yapılacaktır. Yeni şirket Migros Ticaret A.Ş.'nin %100 bağlı ortaklığı olacak olup, nakden ödenecek olan kuruluş sermayesi ise 4.500.000 TL olacaktır. Haber etkisini orta-uzun vadede şirket finansallarına olumlu yansımaları bekleriz.

Hisse Verileri		Piyasa Çarpanları	
Hisse Kodu	MGROS	F/K	27,5
Cari Fiyat (TL)	113,50	FD/FAVÖK	5,5
52H En Yüksek (TL)	114,60	FD/Satışlar	0,5
52H En Düşük (TL)	30,94	PD/DD	17,3
Piyasa Değeri (mn TL)	20.549,7	Relatif Performans	
Piyasa Değeri (mn USD)	1.108,4	S1H	3,1%
Halka Açıklık Oranı (%)	51%	S1A	25,1%
Endeks Payı (BIST100)	1,2%	S3A	90,1%
Temettü Verimi	0,0%	S1Y	110,0%
3A Hacim (mn TL)	211,7	YB	113,0%

Kontrolmatik (KONTR, Pozitif): Kontrolmatik-Siterm %50-%50 iş ortaklığı olarak girdiği, Eti Maden İşletmeleri Genel Müdürlüğü tarafından düzenlenen 2022/296309 İKN'lu "100 t/h Kapiteli Yüksek Basıncılı Su Borulu Buhar Kazanı" ihalesine ait sözleşmenin imzalandığı duyurulmuştur. Kontrolmatik Teknoloji Enerji ve Mühendislik A.Ş. ve Siterm Isı Sanayi A.Ş. iş ortaklığınca imzalanan sözleşmeye istinaden ihaleyi veren kurum tarafından yer teslimi yapılmış olup süreç planlanan şekilde devam etmektedir.

Hisse Verileri		Piyasa Çarpanları	
Hisse Kodu	KONTR	F/K	65,3
Cari Fiyat (TL)	67,85	FD/FAVÖK	71,4
52H En Yüksek (TL)	69,65	FD/Satışlar	15,0
52H En Düşük (TL)	10,94	PD/DD	34,3
Piyasa Değeri (mn TL)	13.570,0	Relatif Performans	
Piyasa Değeri (mn USD)	731,9	S1H	10,9%
Halka Açıklık Oranı (%)	34%	S1A	38,8%
Endeks Payı (BIST100)	0,5%	S3A	92,3%
Temettü Verimi	0,1%	S1Y	349,5%
3A Hacim (mn TL)	240,1	YB	363,5%

Skor Kart: Şirketler ile ilgili Skor Kart'lara [buradan](#) ulaşabilirsiniz. Hisse senedine ilişkin güncel piyasa verilerinin yanı sıra, şirketin son 16 çeyreğine ilişkin önemli rasyo ve finansal verilerinin sunulduğu bir data setidir. Skor Kart ile bilanço dönemlerini takip edebilir, şirket bilançoları dahil tüm finansal verilere ulaşabilir ve güvenli yatırımın avantajlarından faydalanabilirsiniz.

Şirket Haberleri

Emlak Konut GYO (EKGYO, Pozitif): T.C. Çevre, Şehircilik ve İklim Değişikliği Bakanlığı Altyapı ve Kentsel Dönüşüm Hizmetleri Genel Müdürlüğü ile Şirket arasında imzalanan "Dönüşüm Uygulamalarına İlişkin İş Birliği Protokolü" çerçevesinde Bakanlık adına Şirket tarafından ihale edilen İstanbul Beykoz Tokatköy 2. Etap Konut ve Ticaret İnşaatları ile Altyapı ve Çevre Düzenleme İşinin sözleşmesi, Yüklenici CENT Yapı İnş. San. Tic. A.Ş. ile 30.09.2022 tarihinde imzalandı. Sözleşme Bedeli: 889.944.000 TL + KDV'dir. Ayrıca İstanbul Avcılar Firuzköy 2. Etap Arsa Satışı Karşılığı Gelir Paylaşımı İşinin sözleşmesi, Yüklenici CEVAHİR Yapı San. Turz. ve Tic. A.Ş. & HB Grup İnş. Tic. Ltd. Şti. İş Ortaklığı ile 03.10.2022 tarihinde imzalandı. Arsa Satışı Karşılığı Satış Toplam Geliri (ASKSTG) : 4.745.714.286 TL, Arsa Satışı Karşılığı Şirket Payı Gelir Oranı : %35,00, Arsa Satışı Karşılığı Şirket Payı Toplam Geliri (ASKŞPTG) : 1.661.000.000 TL olarak gerçekleşti.

Hisse Verileri		Piyasa Çarpanları	
Hisse Kodu	EKGYO	F/K	7,5
Cari Fiyat (TL)	4,21	FD/FAVÖK	5,0
52H En Yüksek (TL)	5,51	FD/Satışlar	2,1
52H En Düşük (TL)	1,68	PD/DD	0,9
Piyasa Değeri (mn TL)	15.998,0	Relatif Performans	
Piyasa Değeri (mn USD)	862,9	S1H	-0,1%
Halka Açıklık Oranı (%)	51%	S1A	-3,4%
Endeks Payı (BIST100)	1,0%	S3A	5,0%
Temettü Verimi	2,4%	S1Y	-4,2%
3A Hacim (mn TL)	2.342,4	YB	17,8%

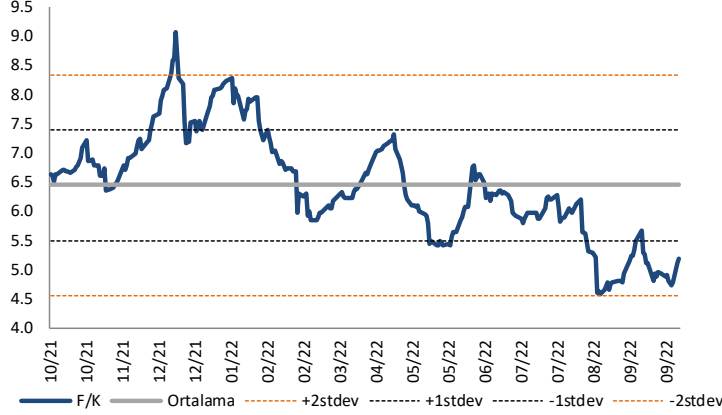
Sasa Polyester (SASA, Nötr): 3 Ekim 2022 tarihinde 69,25 TL - 71,25 TL fiyat aralığından (ortalama 70,29 TL) 750.000 lot pay geri alınmış olup, Şirketin sahip olduğu SASA payları 3.007.001 lota ulaştı (Şirket sermayesine oranı %0,1342).

Hisse Verileri		Piyasa Çarpanları	
Hisse Kodu	SASA	F/K	31,2
Cari Fiyat (TL)	78,40	FD/FAVÖK	31,8
52H En Yüksek (TL)	78,40	FD/Satışlar	7,8
52H En Düşük (TL)	13,01	PD/DD	18,6
Piyasa Değeri (mn TL)	175.616,0	Relatif Performans	
Piyasa Değeri (mn USD)	9.472,4	S1H	7,7%
Halka Açıklık Oranı (%)	18%	S1A	39,5%
Endeks Payı (BIST100)	3,7%	S3A	49,9%
Temettü Verimi	0,0%	S1Y	337,9%
3A Hacim (mn TL)	1.604,9	YB	110,5%

Skor Kart: Şirketler ile ilgili Skor Kart'lara [buradan](#) ulaşabilirsiniz. Hisse senedine ilişkin güncel piyasa verilerinin yanı sıra, şirketin son 16 çeyreğine ilişkin önemli rasyo ve finansal verilerinin sunulduğu bir data setidir. Skor Kart ile bilanço dönemlerini takip edebilir, şirket bilançoları dahil tüm finansal verilere ulaşabilir ve güvenli yatırımın avantajlarından faydalanabilirsiniz.

Çarpanlar Bazında BIST

BIST 100 F/K (Cari)

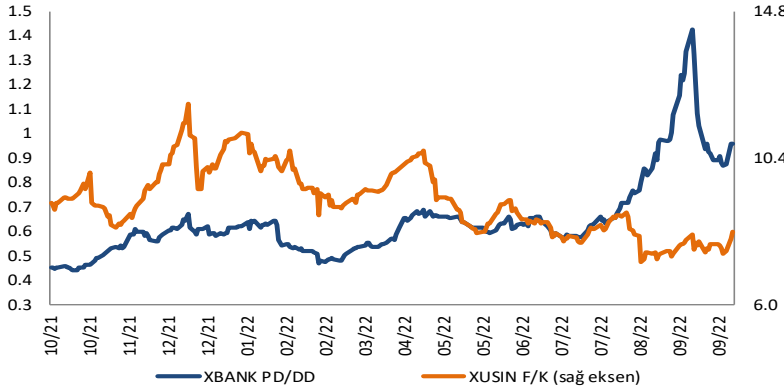


BIST100 F/K Çarpanı (Cari)

	Son 3 Ay	Son 1 Yıl
Kapanış		5.18x
Minimum	4.58x	4.58x
Maksimum	6.28x	9.06x
Ortalama	5.40x	6.44x
Minimuma Uzaklık	0.60x	0.60x
Maksimuma Uzaklık	-1.10x	-3.87x
Performans	-17.6%	-28.1%

Mevcut durumda, son üç aylık ortalama çarpan seviyesine %4; son bir yıllık ortalama çarpan seviyesine %24.3 yakınız.

XBANK PD/DD (Cari) / XUSIN F/K (Cari)



XBANK PD/DD Çarpanı (Cari)

	Son 3 Ay	Son 1 Yıl
Kapanış		0.96x
Minimum	0.57x	0.44x
Maksimum	1.42x	1.42x
Ortalama	0.84x	0.64x
Minimuma Uzaklık	0.39x	0.52x
Maksimuma Uzaklık	-0.47x	-0.47x
Performans	50.4%	102.3%

Mevcut durumda, son üç aylık ortalama çarpan seviyesine %12; son bir yıllık ortalama çarpan seviyesine %32.8 yakınız.

XUSIN F/K (Cari)



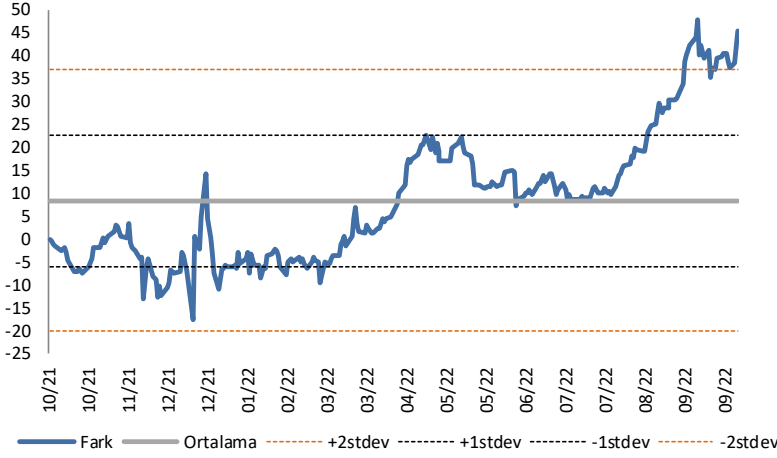
XUSIN F/K Çarpanı (Cari)

	Son 3 Ay	Son 1 Yıl
Kapanış		8.17x
Minimum	7.28x	7.28x
Maksimum	8.74x	12.01x
Ortalama	7.93x	9.08x
Minimuma Uzaklık	0.88x	0.88x
Maksimuma Uzaklık	-0.57x	-3.85x
Performans	-3.5%	-14.0%

Mevcut durumda, son üç aylık ortalama çarpan seviyesine %3; son bir yıllık ortalama çarpan seviyesine %11.2 yakınız.

BIST vs MSCI GOÜ Piyasa Göstergeleri

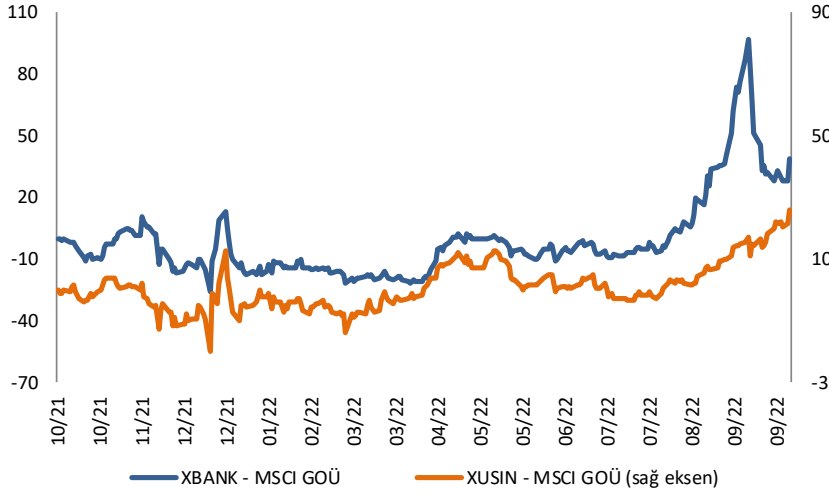
BIST100 - MSCI GOÜ

BIST 100 - MSCI GOÜ Endeksi Farkı
(Normalize Edilmiş)

	Son 3 Ay	Son 1 Yıl
Kapanış		45.96
Minimum	8.6	-17.7
Maksimum	48.0	48.0
Ortalama	25.1	8.3
Minimuma Uzaklık	37.4	63.7
Maksimuma Uzaklık	-2.0	-2.0
Performans	-11.9%	-29.4%

Mevcut durumda, son üç aylık ortalama seviyeye 20.8 puan; son bir yıllık ortalama seviyeye 37.6 puan yakınız.

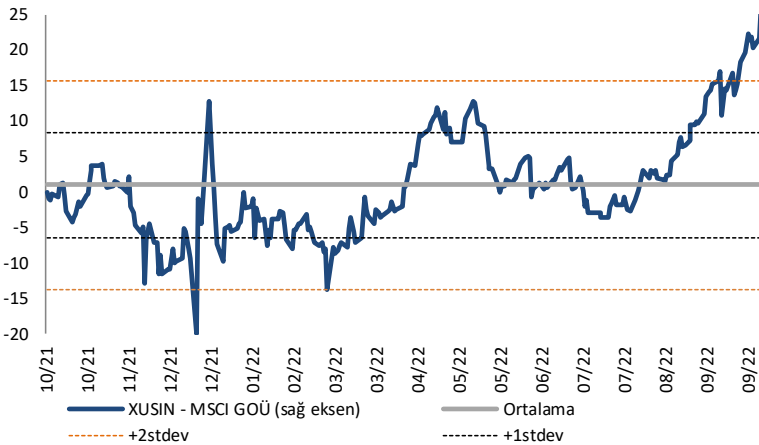
XBANK - MSCI GOÜ / XUSIN - MSCI GOÜ

XBANK - MSCI GOÜ Bankacılık Endeksi Farkı
(Normalize Edilmiş)

	Son 3 Ay	Son 1 Yıl
Kapanış		36.9
Minimum	-9.6	-26.0
Maksimum	97.3	97.3
Ortalama	21.6	-1.1
Minimuma Uzaklık	46.5	62.9
Maksimuma Uzaklık	-60.3	-60.3
Performans	-4.0%	-14.0%

Mevcut durumda, son üç aylık ortalama seviyeye 15.3 puan; son bir yıllık ortalama seviyeye 38 puan yakınız.

XUSIN - MSCI GOÜ Sanayi Endeksi

XUSIN - MSCI GOÜ Sanayi Endeksi Farkı
(Normalize Edilmiş)

	Son 3 Ay	Son 1 Yıl
Kapanış		26.7
Minimum	-3.6	-20.0
Maksimum	26.7	26.7
Ortalama	7.1	1.1
Minimuma Uzaklık	30.3	46.7
Maksimuma Uzaklık	0.0	0.0
Performans	-9.9%	-21.1%

Mevcut durumda, son bir yıllık ortalama seviyeye 25.6 puan uzağız.

AKLIN YOLU AÖS

AÖS, Google Play ve App Store'da!
Geç kalmadan akıllı telefonunuza yükleyin.

Sonuç veren yatırım kararlarının
püf noktası, finans piyasalarını
doğru yorumlamaktır.
Kişisel finansal asistanınız
AÖS'le tanışın,
akıl odaklı öneriler sayesinde
yatırım deneyiminizi iyileştirin.



5.10.2022

Haftalık Veri Takvimi						
Tarih	TSİ	Ülke	Açıklanacak Veri	Dönemi	Beklenti	Önceki
3 Ekim	02:50	Japonya	Tankan İmalat Endeksi	3.Çeyrek	11	9
3 Ekim	02:50	Japonya	Tankan Sermaye Harcamaları	3.Çeyrek	18.9%	18.6%
3 Ekim	02:50	Japonya	Tankan İmalat Görünüm Endeksi	3.Çeyrek	11	10
3 Ekim	02:50	Japonya	Tankan İmalat Dışı Endeks	3.Çeyrek	13	13
3 Ekim	02:50	Japonya	Tankan İmalat Dışı Görünüm	3.Çeyrek	15	13
3 Ekim	02:50	Japonya	BoJ Tutanaklar			
3 Ekim	03:30	Japonya	Jibun Bank İmalat PMI (Final)	Eylül	-	51.0
3 Ekim	10:00	Türkiye	TÜFE (Aylık)	Eylül	3.10%	1.46%
3 Ekim	10:00	Türkiye	TÜFE (Yıllık)	Eylül	83.22%	80.21%
3 Ekim	10:00	Türkiye	Çekirdek TÜFE Endeksi (Yıllık)	Eylül	68.30%	66.08%
3 Ekim	10:00	Türkiye	S&P Global İmalat PMI	Eylül	-	47.4
3 Ekim	10:55	Almanya	S&P Global İmalat PMI (Final)	Eylül	-	48.3
3 Ekim	11:00	Euro Bölgesi	S&P Global İmalat PMI (Final)	Eylül	-	48.5
3 Ekim	16:05	ABD	FED Yetkilisi Bostic'in Konuşması			
3 Ekim	16:45	ABD	S&P Global İmalat PMI (Final)	Eylül	51.8	51.8
3 Ekim	17:00	ABD	ISM İmalat PMI	Eylül	52.4	52.8
3 Ekim	17:00	ABD	ISM Ödenen Fiyatlar	Eylül	52.0	52.5
3 Ekim	22:00	ABD	FED Yetkilisi Williams'ın Konuşması			
4 Ekim	02:30	Japonya	Tokyo TÜFE (Yıllık)	Eylül	2.9%	2.9%
4 Ekim	02:30	Japonya	Tokyo Çekirdek TÜFE (Yıllık)	Eylül	1.6%	1.4%
4 Ekim	12:00	Euro Bölgesi	ÜFE (Aylık)	Eylül	-	4.0%
4 Ekim	12:00	Euro Bölgesi	ÜFE (Yıllık)	Eylül	-	37.9%
4 Ekim	15:30	Euro Bölgesi	AMB Yetkilisi Centeno'nun Konuşması			
4 Ekim	16:00	ABD	FED Yetkilisi Logan'ın Konuşması			
4 Ekim	16:00	ABD	FED Yetkilisi Williams'ın Konuşması			
4 Ekim	16:15	ABD	FED Yetkilisi Mester'in Konuşması			
4 Ekim	17:00	ABD	Dayanıklı Mal Siparişleri (Final)	Ağustos	-	-0.2%
4 Ekim	17:00	ABD	Çekirdek Dayanıklı Mal Siparişleri (Final)	Ağustos	-	0.2%
4 Ekim	17:00	ABD	Fabrika Siparişleri	Ağustos	0.2%	-1.0%
4 Ekim	17:00	ABD	Sermaye Malı Siparişleri	Ağustos	-	1.3%
4 Ekim	17:00	ABD	Sermaye Malı Teslimatları	Ağustos	-	0.3%
4 Ekim	17:00	ABD	JOLTS Açık İş Başvuruları	Ağustos	-	11239K
4 Ekim	20:00	ABD	FED Yetkilisi Daly'in Konuşması			
5 Ekim	03:30	Japonya	Jibun Bank Hizmet PMI	Eylül	-	51.9
5 Ekim	03:30	Japonya	Jibun Bank Bileşik PMI	Eylül	-	50.9
5 Ekim	09:00	Almanya	İhracat (Aylık)	Ağustos	-	-2%
5 Ekim	09:00	Almanya	İthalat (Aylık)	Ağustos	-	-1.5%
5 Ekim	09:00	Almanya	Dış Ticaret Dengesi (milyar euro)	Ağustos	-	5.4
5 Ekim	10:55	Almanya	S&P Global Hizmet PMI (Final)	Eylül	-	45.4
5 Ekim	11:00	Euro Bölgesi	S&P Global Hizmet PMI (Final)	Eylül	-	48.9
5 Ekim	15:15	ABD	ADP İşsizlikteki Değişim	Eylül	200K	132K
5 Ekim	15:30	ABD	Dış Ticaret Dengesi (milyar dolar)	Ağustos	-67.9	-70.7
5 Ekim	16:45	ABD	S&P Global Hizmet PMI (Final)	Eylül	-	49.2
5 Ekim	17:00	ABD	ISM Hizmet Endeksi	Eylül	56.5	56.9
5 Ekim	23:00	ABD	FED Yetkilisi Bostic'in Konuşması			
6 Ekim	09:00	Almanya	Fabrika Siparişleri (Aylık)	Ağustos	-0.5%	-1.1%
6 Ekim	09:00	Almanya	Fabrika Siparişleri (Yıllık)	Ağustos	-	-13.6%
6 Ekim	12:00	Euro Bölgesi	Perakende Satışlar (Aylık)	Ağustos	-	0.3%
6 Ekim	12:00	Euro Bölgesi	Perakende Satışlar (Yıllık)	Ağustos	-	-0.9%
6 Ekim	14:30	Euro Bölgesi	AMB Eylül Ayı Toplantı Tutanakları			
6 Ekim	15:30	ABD	Haftalık İşsizlik Maaşı Başvuruları	1 Ekim	-	193K
6 Ekim	15:30	ABD	Devam Eden İşsizlik Başvuruları	24 Eylül	-	1347K
6 Ekim	20:00	ABD	FED Yetkilisi Evans'ın Konuşması			
6 Ekim	20:00	ABD	FED Yetkilisi Cook'un Konuşması			
7 Ekim	01:30	ABD	FED Yetkilisi Mester'in Konuşması			
7 Ekim	09:00	Almanya	Sanayi Üretimi (Aylık)	Ağustos	-0.5%	-0.3%
7 Ekim	09:00	Almanya	Sanayi Üretimi (Yıllık)	Ağustos	-	-1.1%
7 Ekim	09:00	Almanya	Perakende Satışlar (Aylık)	Ağustos	-1.0%	1.9%
7 Ekim	09:00	Almanya	Perakende Satışlar (Yıllık)	Ağustos	-5.0%	-5.5%
7 Ekim	09:00	Almanya	İthalat Fiyat Endeksi (Aylık)	Ağustos	2.2%	1.4%
7 Ekim	09:00	Almanya	İthalat Fiyat Endeksi (Yıllık)	Ağustos	29.6%	28.9%
7 Ekim	15:30	ABD	Tarım Dışı İstihdam	Eylül	250K	315K
7 Ekim	15:30	ABD	İşsizlik Oranı	Eylül	3.7%	3.7%
7 Ekim	15:30	ABD	İmalat Bordro Değişimleri	Eylül	20K	22K
7 Ekim	15:30	ABD	Ortalama Saatlik Kazançlar (Aylık)	Eylül	0.3%	0.3%
7 Ekim	15:30	ABD	Ortalama Saatlik Kazançlar (Yıllık)	Eylül	5.1%	5.2%
7 Ekim	15:30	ABD	İş Gücüne Katılım Oranı	Eylül	-	62.4%
7 Ekim	17:00	ABD	FED Yetkilisi Williams'ın Konuşması			
7 Ekim	17:30	Türkiye	Nakit Dengesi	Eylül	-	28.7B

Kaynak: Bloomberg, TCMB, TÜİK, HLY Araştırma



HalkYatirimMenkulDeğerlerA.S



company/halk-yatirim-menkul-degerler



halkyatirim



halkyatirim

Halk Yatırım Araştırma



Halkyatirimarastirma@halkyatirim.com.tr



+90 212 314 81 81

Halk Yatırım Araştırma

Banu KIVCI TOKALI	Araştırma Direktörü	BTokali@halkyatirim.com.tr +90 212 314 81 88
İlknur TURHAN	Müdür Perakende, Cam, Çimento, GYO, Mobilya, Gıda	ITurhan@halkyatirim.com.tr +90 212 314 81 85
Ebru USTA	Yönetmen Strateji, Makroekonomi, Bankacılık	EUsta@halkyatirim.com.tr +90 212 314 82 16
Ayşegül BAYRAM	Uzman Strateji, Telekom, Madencilik, Savunma, Yazılım, Teknoloji	ABayram@halkyatirim.com.tr +90 212 314 87 30
Mehmet Bilal BİRCAN	Uzman Dayanıklı Tüketim, Bankacılık	MBircan@halkyatirim.com.tr +90 212 314 82 53
Emil ABDULLAYEV	Uzman Yardımcısı Demir-Çelik, Petrol & Gaz	EAbdullayev@halkyatirim.com.tr +90 212 314 87 24
Yasin SARIHAN	Uzman Yardımcısı Otomotiv	YSarihan@halkyatirim.com.tr +90 212 314 87 26

ÇEKİNCE

Bu rapor ve yorumlardaki yazılar, bilgiler ve grafikler yalnızca bilgi edinilmesi amacıyla derlenmiştir. Burada yer alan yatırım bilgi, yorum ve tavsiyeleri yatırım danışmanlığı kapsamında değildir. Yatırım danışmanlığı hizmeti, yetkili kuruluşlar tarafından kişilerin risk ve getiri tercihleri dikkate alınarak kişiye özel, imzalanacak yatırım danışmanlığı sözleşmesi çerçevesinde sunulmaktadır. Burada yer alan yorum ve tavsiyeler ise genel niteliktedir. Bu tavsiyeler mali durumunuz ile risk ve getiri tercihlerinize uygun olmayabilir. Bu nedenle, sadece burada yer alan bilgilere dayanarak yatırım kararı verilmesi beklentilerinize uygun sonuçlar doğurmayabilir. Halk Yatırım, bu bilgilerin doğru, eksiksiz ve değişmez olduğunu garanti etmez, bilgi eksikliği ve yanlışlığından hiçbir şekilde sorumlu tutulamaz. Raporda yer alan ifadeler, hiçbir şekilde alış veya satış teklifi olarak değerlendirilemez. Halk Yatırım'ın rapordaki bilgiler dolayısıyla ortaya çıkabilecek doğrudan ve dolaylı kazanç ve zararlarla ilgili herhangi bir sorumluluğu yoktur. Bu ileti 05 Kasım 2014 tarih ve 29166 sayılı Resmî Gazetede yayınlanan ve 01 Mayıs 2015 tarihinde yürürlüğü giren "Elektronik Ticaretin Düzenlenmesi Hakkında" çıkan kanunun 2.Maddesi c bendinde belirtilen Ticari Elektronik ileti kapsamında değildir.

